

# Okie Dokie Programmaboekje 2018



In samenwerking met:



## **Welkom!**

Dit is het eerste aangepast exemplaar van het Okie Dokie Programmaboekje.

Belangrijk om te vermelden is dat de groepsleiding van de hutjes tijdens Okie Dokie Dorp allemaal vrijwilligers zijn. Deze fantastische vrijwilligers zijn echter niet geschoold om kinderen met speciale behoeftes deskundig op te vangen tijdens Okie Dokie Dorp. Uiteraard houdt Okie Dokie Dorp daar waar mogelijk is, rekening met passende groepsleiding voor uw zoon of dochter. Mochten er gedurende de week situaties voordoen welke u graag wilt bespreken, dan kunt u ten aller tijde contact op nemen van Roos Weijers. Zij is de hele week aanwezig op het veld. Bij de ingang van Okie Dokie Dorp kunt u naar haar vragen.

Het boekje is geschreven voor de kinderen, kijk het dus samen door.

# Inhoudsopgave

**W**anneer begint Okie Dokie Dorp?

Maandag 6 augustus tot vrijdag 11 augustus  
Van 10.00 uur-16.00 uur (behalve op vrijdag)

**W**aar is Okie Dokie Dorp?

Okie Dokie Dorp begint maandag om 10:00 uur in de kasteeltuin in Wijchen.  
Na de opening gaan we wandelend naar het Okie Dokie Dorp terrein naast het zwembad De Meerval.

**W**at kun je doen op Okie Dokie Dorp?

Er is echt heel veel te doen!!  
Dat lees je allemaal op de volgende bladzijdes in dit boekje

**W**ie doen er mee?

Kinderen die zijn ingeschreven mogen mee doen met Okie Dokie Dorp. Het kan dus zijn dat je al kinderen kent, maar anders maak je heel snel nieuwe vrienden en vriendinnen.

**H**oe verloopt Okie Dokie Dorp?

Het programma vindt op de volgende bladzijdes in dit boekje.  
Toch kan het zijn dan de dag er anders uit ziet dan vooraf gedacht. Als je dit lastig vind, dan vertel je dit tegen je groepsleiding. Zij helpen jou graag!




**W**at moet meenemen naar Okie Dokie Dorp?

- ✓ Je kaart
- ✓ Je pet
- ✓ Boterhammen
- ✓ Drinken
- ✓ Handdoek en zwembroek bij mooi weer
- ✓ Regenkleding en laarzen bij slecht weer

# Wat kun je doen in Okie Dokie Dorp?

Behalve het bouwen aan je eigen hut, kun je natuurlijk nog veel meer doen op Okie Dokie Dorp.

<b>Grote tent</b>	Tijdens Okie Dokie Dorp speelt er altijd een spannend verhaal. In de grote tent staat een podium, daar kun je kijken naar het verhaal. Wat is er dit jaar fout gegaan? En wie zijn die rare mensen toch op Okie Dokie Dorp? Dat wordt weer spannend dit jaar!
<b>Spelen</b>	<b>Knappekoppen schminktent</b> Wil jij je laten schminken? Dan kom je naar de schminktent. Je kunt er ook een plukje in je haar laten versieren. <b>Speeltuín</b> In de mini-speeltuín kun je lekker je eigen gang gaan. <b>Zeephelling en zwemmen</b> Neem dan je zwembroek mee en duik van de zeephelling naar beneden of koel lekker af bij het zwembad. <b>Achternveld</b> Als je een groen of blauw petje hebt (en dus ouder dan 9 jaar bent) mag je naar het achternveld. Daar is een kabelbaan, twee grote zwembaden, je kunt er klimmen en kratjes stapelen.
<b>Knutselen</b>	<b>Handenarbeid tent</b> Wil je je eigen kunstwerk maken? Dan moet je bij de knutseltent zijn. Er zijn veel vrijwilligers die je willen helpen. Dus als je hulp nodig hebt, dan hoef je het alleen maar te vragen.
<b>Ontdekken</b>	<b>De Redactie</b> Hier kun je berichtjes achter laten voor het Okie Dokie-krantje en zelf een eigen vlog maken. <b>Muziekcafe</b> Zingen, dansen, muziek maken, optreden, een instrument bespelen of mee werken aan een video opname. Kom gezellig eens naar het Muziekcafé. <b>Proefjes lab</b> Altijd al een professor willen worden en gekke proefjes willen doen? Dan is dit de tent voor jou. Ook kun je dingen uit elkaar halen en technisch bezig zijn.
<b>Relaxen</b>	<b>Chillhut</b> Soms wil je even bijkomen, dat kan in de Chillhut. Even lekker liggen of luisteren naar een verhaal. Alles is prima!

Maandag	Met wie	Hoe
 <p><b>Verzamelen in de Kasteeltuin</b></p>	<p>Papa/mama of iemand die je wegbrengt</p>	<p>Je loopt met je papa/mama of iemand die je wegbrengt naar het groepsnummer dat ook op je kaart staat. Daar zijn je groepsleiders en de kinderen van je groepje. Je krijgt je petje en daarop wordt je naam geschreven.</p>
<p><b>Afscheid nemen</b></p>		<p>Dag zeggen tegen papa/ mama of iemand die je heeft weg gebracht. Daarna ga je met je groepje naar het midden van de kasteeltuin, waar Okie Dokie Dorp officieel wordt geopend.</p>
 <p><b>Wandelend naar Okie Dokie Dorp</b></p>	<p>Groepje</p>	<p>Op het teken van je groepsleiding wandel je in een lange optocht naar het Okie Dokie Dorp terrein.</p>
 <p><b>Aankomst bij het terrein van Okie Dokie</b></p>	<p>Groepje</p>	<p>Eerst verzamelen alle groepjes bij de grote tent. Daarna loop je samen naar de stapel hout waar jullie nummer bij staat. Het bouwen van de hutjes gaat beginnen.</p>
 <p><b>Boterham eten</b></p>	<p>Groepje</p>	<p>De plaats waar je eet wordt bepaald door de begeleiders.</p>
 <p><b>Hutten bouwen of vrij spelen</b></p>	<p>Alleen of met vriendje(s)/vriendinnet je(s)</p>	<p><b>Tip:</b> Vertel aan je begeleiders wat je wil doen, zodat zij op de hoogte zijn waar je bent. Je mag nu zelf kiezen wat je doet.</p>
 <p><b>Naar de grote tent</b></p>	<p>Groepje</p>	<p>Het muziekje klinkt: "allemaal naar de grote tent". De groepsleiders lopen mee naar de tent en wijzen aan waar je mag zitten om verder te kijken naar het verhaal.</p>
 <p><b>Naar huis</b></p>		<p>Je pakt je spullen. Je wacht bij je hut tot je wordt opgehaald.</p>

Dinsdag	Met wie	Hoe
 <p><b>Hek gaat open</b></p>	<p>Papa/mama of iemand die je brengt.</p>	<p>Je loopt je naar je hut en meld je bij de leiding. Je blijft nu bij de leiding.</p>
 <p><b>Naar de grote tent</b></p>	<p>Groepje</p>	<p>Het muziekje klinkt: “allemaal naar de grote tent”. De leiding loopt mee naar de tent en wijzen aan waar je mag zitten om verder te kijken naar het verhaal.</p>
 <p><b>Hutten bouwen of vrij spelen</b></p>	<p>Alleen of met vriendje(s)/vriendinnetje(s)</p>	<p><b>Tip:</b> Vertel aan de leiding wat je wil doen, zodat zij op de hoogte zijn waar je bent. Je mag nu zelf kiezen wat je doet.</p>
 <p><b>Boterham eten</b></p>	<p>Groepje</p>	<p>Bij je hut eet je je boterham.</p>
 <p><b>Hutten bouwen of vrij spelen</b></p>	<p>Alleen of met vriendje(s)/vriendinnetje(s)</p>	<p><b>Tip:</b> Vertel aan de leiding wat je wil doen, zodat zij op de hoogte zijn waar je bent. Je mag nu zelf kiezen wat je doet.</p>
 <p><b>Naar de Grote tent</b></p>	<p>Groepje</p>	<p>Het muziekje klinkt: “allemaal naar de grote tent”. De leiding loopt mee naar de tent en wijzen aan waar je mag zitten om verder te kijken naar het verhaal.</p>
 <p><b>Naar huis</b></p>		<p>Je pakt je spullen. Je wacht bij je hut tot je wordt opgehaald.</p>

Woensdag	Met wie	Hoe
 <p><b>Hek gaat open</b></p>	<p>Papa/mama of iemand die je brengt.</p>	<p>Je loopt je naar je hut en meld je bij de leiding. Je blijft nu bij de leiding.</p>
 <p><b>Naar de grote tent</b></p>	<p>Groepje</p>	<p>Het muziekje klinkt: “allemaal naar de grote tent”. De leiding loopt mee naar de tent en wijzen aan waar je mag zitten om verder te kijken naar het verhaal.</p>
 <p><b>Hutten bouwen of vrij spelen</b></p>	<p>Alleen of met vriendje(s)/vriendinnetje(s)</p>	<p><b>Tip:</b> Vertel aan de leiding wat je wil doen, zodat zij op de hoogte zijn waar je bent. Je mag nu zelf kiezen wat je doet.</p>
 <p><b>Boterham eten</b></p>	<p>Groepje</p>	<p>Bij je hut eet je je boterham.</p>
 <p><b>Hutten bouwen of vrij spelen</b></p>	<p>Alleen of met vriendje(s)/vriendinnetje(s)</p>	<p><b>Tip:</b> Vertel aan de leiding wat je wil doen, zodat zij op de hoogte zijn waar je bent. Je mag nu zelf kiezen wat je doet.</p>
 <p><b>Naar de Grote tent</b></p>	<p>Groepje</p>	<p>Het muziekje klinkt: “allemaal naar de grote tent”. De leiding loopt mee naar de tent en wijzen aan waar je mag zitten om verder te kijken naar het verhaal.</p>
 <p><b>Naar huis</b></p>		<p>Je pakt je spullen. Je wacht bij je hut tot je wordt opgehaald.</p>

Donderdag	Met wie	Hoe
 <p><b>Hek gaat open</b></p>	<p>Papa/mama of iemand die je brengt.</p>	<p>Je loopt je naar je hut en meld je bij de leiding. Je blijft nu bij de leiding.</p>
 <p><b>Naar de grote tent</b></p>	<p>Groepje</p>	<p>Het muziekje klinkt: “allemaal naar de grote tent”. De leiding loopt mee naar de tent en wijzen aan waar je mag zitten om verder te kijken naar het verhaal.</p>
 <p><b>Hutten bouwen of vrij spelen</b></p>	<p>Alleen of met vriendje(s)/vriendinnetje(s)</p>	<p><b>Tip:</b> Vertel aan de leiding wat je wil doen, zodat zij op de hoogte zijn waar je bent. Je mag nu zelf kiezen wat je doet.</p>
 <p><b>Boterham eten</b></p>	<p>Groepje</p>	<p>Bij je hut eet je je boterham.</p>
 <p><b>Hutten bouwen of vrij spelen</b></p>	<p>Alleen of met vriendje(s)/vriendinnetje(s)</p>	<p><b>Tip:</b> Vertel aan de leiding wat je wil doen, zodat zij op de hoogte zijn waar je bent. Je mag nu zelf kiezen wat je doet.</p>
 <p><b>Naar de Grote tent</b></p>	<p>Groepje</p>	<p>Het muziekje klinkt: “allemaal naar de grote tent”. De leiding loopt mee naar de tent en wijzen aan waar je mag zitten om verder te kijken naar het verhaal.</p>
 <p><b>Naar huis</b></p>		<p>Je pakt je spullen. Je wacht bij je hut tot je wordt opgehaald.</p>



Vrijdag	Met wie	Hoe
 <p><b>Hek gaat open</b></p>	Papa/mama of iemand die je brengt.	Je loopt je naar je hut en meld je bij de leiding. Je blijft nu bij de leiding.
 <p><b>Naar de grote tent</b></p>	Groepje	Het muziekje klinkt: "allemaal naar de grote tent". De leiding loopt mee naar de tent en wijzen aan waar je mag zitten om te kijken naar het verhaal.
 <p><b>Hutverkiezing in de grote tent</b></p>	Groepje	Wie heeft de mooiste/stoerste/meest creatieve hut? Die krijgt een prijs. Wie weet wint jullie hut wel?
 <p><b>Hutten bouwen of vrij spelen</b></p>	Alleen of met vriendje(s)/vriendinnetje(s)	<b>Tip:</b> Vertel aan je leiding wat je wil doen, zodat zij op de hoogte zijn waar je bent. Je mag nu zelf kiezen wat je doet.
 <p><b>Boterham eten</b></p>	Groepje	Bij je hut eet je je boterham.
 <p><b>Hutten bouwen of vrij spelen</b></p>	Alleen of met vriendje(s)/vriendinnetje(s)	<b>Tip:</b> Vertel aan je leiding wat je wil doen, zodat zij op de hoogte zijn waar je bent. Je mag nu zelf kiezen wat je doet.
 <p><b>Naar de Grote tent</b></p>	Groepje	Het muziekje klinkt: "allemaal naar de grote tent". De leiding loopt mee naar de tent en wijzen aan waar je mag zitten om verder te kijken naar het verhaal.
 <p><b>Naar huis</b></p>	Groepje	Je pakt je spullen. Je wacht bij je hut tot je wordt opgehaald.

## Eindfeest op vrijdagavond

Tijd	Met wie	Hoe
<p>18.30</p>  <p>Het Eindfeest</p>	<p>Papa/mama of iemand anders</p>	<p>De hutjes zijn afgebroken. Nu is er alle ruimte om met alle papa's en mama's, opa's en oma's een gezellig feest te vieren. Op het terrein en in de grote tent zijn hapjes en drankjes, spellen en muziek. Je mag rondlopen. Misschien zie je je leiding en kinderen uit jouw groepje weer?</p>
<p>20.00</p> <p>Afscheid van de mensen van het verhaal</p>	<p>Papa/mama of iemand anders</p>	<p>Het verhaal wordt afgesloten en we nemen afscheid van de hoofdrolspelers. Zwaai jij ze mee uit?</p>
<p>21.00</p>  <p>Einde van het feest en Okie Dokie 2018</p>	<p>Papa/mama of iemand anders</p>	<p>Dit was het dan. Een super leuke week. Zien we jou volgend jaar weer? Fijne vakantie nog!</p>